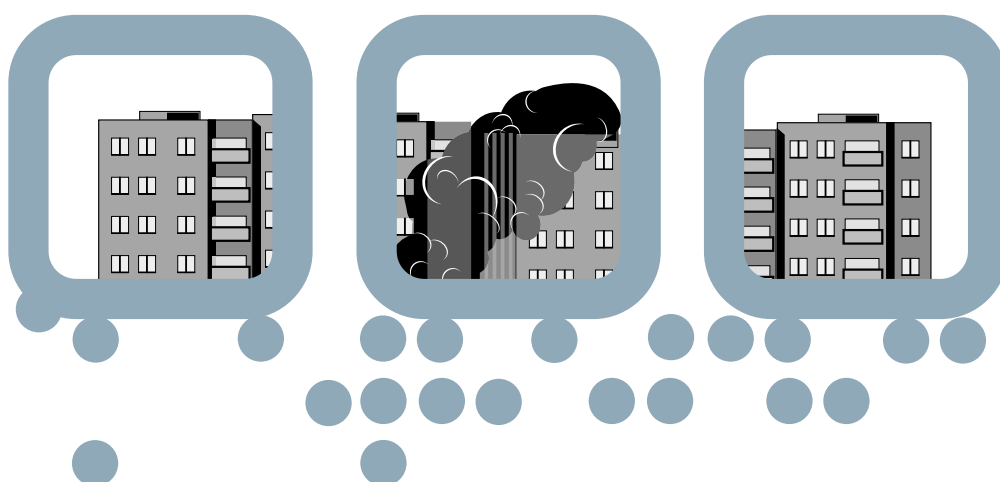




BRANNSIKKER BOLIG



Gode råd om hvordan du sikrer deg selv ●
og familien din mot brann ●



Boligbranner i Norge

Hvert år omkommer rundt 60 mennesker i branner i Norge – de fleste i sine egne hjem. Brannvesenet rykker ut til over 1 600 boligbranner, mens forsikringsselskapene får over 25 000 skademeldinger etter branner og branntilløp. De aller fleste brannene skyldes uforsiktighet, uoppmerksomhet og mangel på kunnskap.



Krav om røykvarsler

Det er lovpålagt å ha minst én røykvarsler i hver bolig. I boliger med flere etasjer, anbefales minst én røykvarsler i hver etasje. Røykvarsleren gir deg et tidlig varsel om at en brann er under utvikling. Du får tid til å redde deg selv og andre som oppholder seg i boligen, og kanskje slokke brannen. Røykvarslere skal monteres på høyeste punkt i taket og minimum 50 cm fra veggen. Røykvarslere bør testes minst en gang pr. måned og hver gang du har vært bortreist over lengre tid. Batteriet må vanligvis byttes en gang årlig.



Krav om slukkeutstyr

Alle boliger skal være utstyrt med husbrannslange eller brannslukkeapparat. Det anbefales å ha begge deler. Slukkeutstyret skal monteres slik at det er lett å finne i en nødsituasjon. Les bruksanvisningen nøye. Det er viktig å vedlikeholde og kontrollere slukkeutstyret jevnlig. Kontroller at kranen virker og at slangen er uten sprekker. Håndslukkeapparatet kontrolleres ved å se om pilen i trykkmåleren peker på det grønne feltet. Vend apparatet opp ned for å hindre at pulveret klumper seg. Finner du feil eller skader på slukkeutstyret, kontakt forhandleren for reparasjon eller utskifting.

Rømningsveier

Ved brann er det viktig at alle som oppholder seg i boligen raskt kan komme ut. Snakk derfor med familien om hvordan dere skal opptre ved brann og hvordan dere skal komme dere ut fra alle rom. Avtal en fast møteplass utenfor boligen. Hold rømningsveiene ryddige, særlig i blokker med mange beboere i hver oppgang. Kontroller at vinduer og dører er lette å åpne, og vurder om det er behov for ekstra hjelpemidler som en rømningstige eller lignende.

Opptreden ved brann

- 1) **VURDERE:** Du må selv avgjøre i hvilken rekkefølge du skal gjennomføre disse punktene, ut i fra din vurdering av situasjonen.
- 2) **REDDE:** Sørg for å varsle alle som oppholder seg i huset. Hjelp hverandre ut til møteplassen, som dere har blitt enige om på forhånd. Sjekk at alle har kommet seg ut.
- 3) **VARSLER:** Varsle brannvesenet på nødnummer 110. Si hva du heter og oppgi nøyaktig adresse til bygningen som brenner.
- 4) **SLOKKE:** Dersom brannen ikke har blitt for stor, forsøk å slokke. Utsett ikke deg selv for stor fare. Husk at røyken er svært giftig.
- 5) **INFORMERE:** Ta imot og informer brannvesenet om situasjonen når de kommer. Gi straks beskjed dersom noen mennesker ikke har klart å komme seg ut. Gå ikke selv inn i boligen for å redde kjæledyr og personlige eiendeler. Overlat dette til brannvesenet.




Vær forsiktig med åpen ild

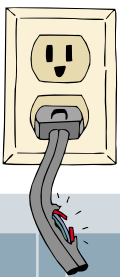
- Forlat aldri et rom med levende lys. Plasser ikke tente lys for nært brennbart materiale. Sørg for at lysene står stødig i ubrennbare lysestaker.
- Røyk aldri sigaretter og lignende mens du ligger i senga eller i sofaen. Dersom du sovner kan sigaretten antenne sengetøy og møbler. Pass også på å tømme aske fra askebegre på en forsvarlig måte. Kast ikke varm aske direkte i søppelbøtta.
- Har du vedovn eller peis, fyr med tørr ved og god trekk. For kraftig fyring med lite trekk kan føre til pipebrann. Husk gnistfanger foran peisen.

Unngå påsatt brann

Man kan ikke gardere seg 100 prosent mot ildspåsettelse, men enkelte tiltak har vist seg å være effektive:

- Mange påsatte branner starter i brennbart materiale som er tilfeldig lagret eller hensatt. Det kan være bygningsmaterialer, pappesker eller søppel. Sørg derfor for at trapperom, garasjer og fasader er ryddet for brennbare ting som kan friste en ildspåsetter.
- Unngå å plassere søppelcontainere nær bygningsfasader. Avstanden mellom en ulåst container og en bygning bør være minst 10 meter.
- Mange borettslag har porttelefon for å kontrollere hvem som kommer inn i bygningen. Slipp ikke uvedkommende inn.






Bruk elektriske apparater riktig

- Komfyren: Hold alltid oppsikt med komfyren mens den står på. Unngå å bruke altfor sterk varme. Blir du avbrutt i matlagingen, for eksempel av en telefon, slå helst av kokeplatene. Forlat heller aldri boligen uten å være sikker på at komfyren er slått av.
- Kjøkkenventilatoren: Pass på å rengjøre ventilatoren over komfyren minst to ganger hvert år. Her samler det seg opp store mengder fett som kan ta fyr hvis varmen fra komfyren blir for sterk.
- Vaskemaskiner og tørketromler: Slå alltid av vaskemaskinen, oppvaskmaskinen og tørketrommelen når du forlater boligen. La heller ikke disse maskinene gå mens du sover. Rengjør lofilteret i tørketrommelen hver gang etter bruk.
- TV: Slå alltid av TVen med av/på-knappen når du forlater boligen og før du legger deg. Det er ikke nok å slå av TVen med bare fjernkontrollen.
- Andre elektriske apparater: Trekk alltid ut stikkkontakten til termostatstyrte elektriske apparater (kaffetraktere, vannkokere, strykejern, hårføner og lignende) når de ikke er i bruk. Et godt tips er å bruke tidsur som bryter strømmen automatisk etter en viss tid.

Ha respekt for det elektriske anlegget

Det er eieren av en bolig som har ansvaret for at det elektriske anlegget er i orden. Hvis støpsler, kontakter, ledninger eller sikringer blir svært varme eller får svimerker, tilkall det lokale el-tilsyn eller en autorisert elektriker snarest. Gjør ikke reparasjoner selv. Å være "hobbyelektriker" er både ulovlig og farlig.



Sjekkliste

	OK	ikke OK
1. Røykvarsleren er montert riktig og den fungerer som den skal.		
2. Boligen har nødvendig slokkeutstyr og alle vet hvor dette er plassert.		
3. Rømningsveiene er ryddige og familien har avtalt en fast møteplass utenfor boligen.		
4. Alle vet hvordan man skal opptre ved brann og alle husker nødnummeret til brannvesenet (110).		
5. Levende lys står i stødige, ubrennbare lysestaker, og holdes alltid under oppsikt.		
6. Trapperom, garasjer og fasader er ryddet for brennbart materiale som kan friste en ildspåsetter.		
7. Komfyren holdes alltid under oppsikt mens den er i bruk, og kjøkkenventilatoren rengjøres jevnlig.		
8. Vaskemaskiner og tørketromler brukes ikke når alle sover, eller når ingen er hjemme og passer på.		
9. TV-apparatet slås alltid av med av/på-knappen – ikke bare med fjernkontrollen.		
10. Alle reparasjoner og endringer i det elektriske anlegget utføres av autorisert elektriker.		



Norsk brannvernforening

Stiftelsen Norsk brannvernforening
Postboks 6703 St. Olavs plass, 0130 Oslo
Internett: www.brannvernforeningen.no

Denne brosjyren finnes på flere vanlige minoritetsspråk, og kan bestilles eller lastes ned fra www.brannvernforeningen.no.
Brosjyren er utviklet med støtte fra Utlendingsdirektoratet og Direktoratet for samfunnssikkerhet og beredskap.